

Energieprestatiecertificaat

Residentiële eenheid

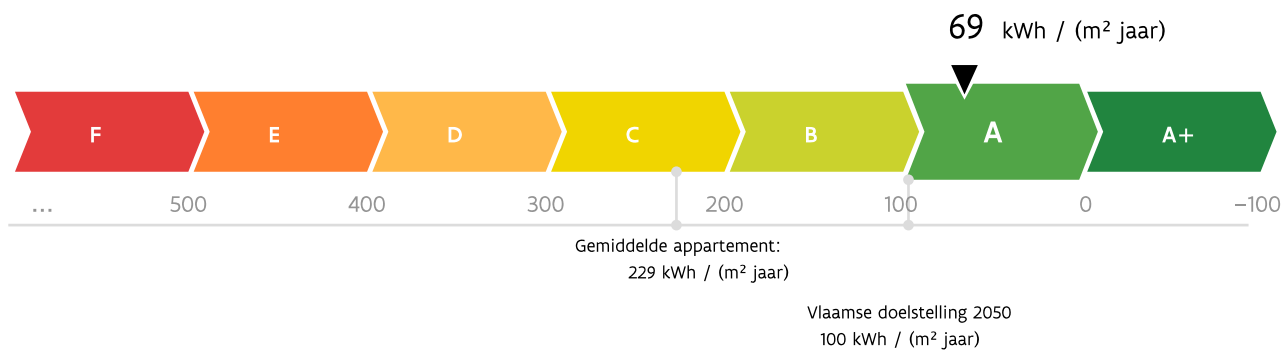


Astridplein 3 bus 606, 8670 Koksijde

appartement

certificaatnummer: 20211019-0002479833-RES-1

Energie label



De energiescore en het energielabel van dit appartement zijn bepaald via een theoretische berekening op basis van de bestaande toestand van het gebouw. Er wordt geen rekening gehouden met het gedrag en het werkelijke energieverbruik van de (vorige) bewoners. Hoe lager de energiescore, hoe beter.

Verklaring van de energiedeskundige

Ik verklaar dat alle gegevens op dit certificaat overeenstemmen met de door de Vlaamse overheid vastgelegde werkwijze.

Datum: 19-10-2021

Handtekening:


ASTERIA ENERGY CONSULTING BVBA
Meensesteeweg 336 - 8800 Roeselare
Tel : 051/67 55 81 - Fax : 051/69 67 78
info@energie-consulent.be
www.energie-consulent.be
BTW BE 0511.974.611

JURGEN VANNESTE

ASTERIA ENERGY CONSULTING
EP17458

Dit certificaat is geldig tot en met 19 oktober 2031.

Huidige staat van het appartement

Om met uw appartement te voldoen aan de energiedoelstelling, zijn er twee mogelijke pistes:

1 Inzetten op isolatie en verwarming

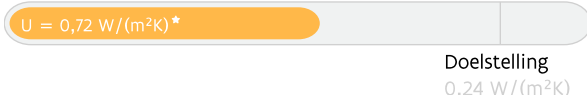
U isoleert elk deel van uw appartement tot de doelstelling én u voorziet een energie-efficiënte verwarmingsinstallatie (warmtepomp, condenserende ketel, (micro-)WKK, efficiënt warmtenet of decentrale toestellen met een totaal maximaal vermogen van 15 W/m²).

OF


2 Energielabel van het appartement

U behaalt een energielabel A voor uw appartement (= energiescore van maximaal 100 kWh/(m² jaar)). U kiest op welke manier u dat doet: isoleren, efficiënt verwarmen, efficiënt ventileren, zonne-energie, hernieuwbare energie ...

Muren



Vensters (beglazing en profiel)



Beglazing



Verwarming

Centrale verwarming met condenserende ketel

Uw energielabel:

69 kWh/(m² jaar)

A

Doelstelling:

100 kWh/(m² jaar)

A

Het appartement voldoet aan de energiedoelstelling 2050 volgens piste 2



Sanitair warm water

Aanwezig



Ventilatie

Geen systeem aanwezig



Koeling en zomercomfort

Kans op oververhitting



Luchtdichtheid

Niet bekend



Zonne-energie

Geen zonneboiler of zonnepanelen aanwezig

* De U-waarde beschrijft de isolatiewaarde van daken, muren, vloeren, vensters ... Hoe lager de U-waarde, hoe beter het constructiedeel isoleert.



Aandachtspunten

Hou rekening met de volgende aspecten als u uw appartement energiezuinig en comfortabeler wilt maken.



Luchtdichtheid: De luchtdichtheid van uw appartement is niet gemeten. Een goede luchtdichtheid is nodig om de warmte niet via spleten en kieren te laten ontsnappen.

U kunt de luchtdichtheid laten meten om eventuele lekken op te sporen en uw energielabel mogelijk nog te verbeteren.



Ventilatie: Uw appartement beschikt mogelijk niet over voldoende ventilatievoorzieningen. Een goede ventilatie is echter noodzakelijk om een gezond binnenklimaat te garanderen. Overweeg daarom een ventilatiesysteem. Om energie te besparen, kunt u het best kiezen voor een systeem met vraagsturing of warmteterugwinning.



Koeling en zomercomfort: Uw appartement heeft kans op oververhitting. Overweeg buitenzonwering om de zon zoveel mogelijk buiten te houden tijdens de zomer. Vermijd de plaatsing van een koelinstallatie, want die verbruikt veel energie.



Sanitair warm water: Uw appartement beschikt niet over een zonneboiler. Overweeg de plaatsing van een zonneboiler of warmtepompboiler. Daarmee kunt u energie besparen.

Let op!

De aanbevelingen, aandachtspunten en eventuele prijsindicaties op het energieprestatiecertificaat worden standaard gegenereerd op de wijze die de Vlaamse overheid heeft vastgelegd. Laat u bijstaan door een specialist om op basis van de aanbevelingen en aandachtspunten een concreet renovatieplan op te stellen. De energiedeskundige is niet aansprakelijk voor de eventuele schade die ontstaat bij het uitvoeren van de standaard gegenereerde aanbevelingen of aandachtspunten.

Meer informatie?

- Voor meer informatie over het energieprestatiecertificaat, gebruiksgedrag, woningkwaliteit ... kunt u terecht op www.energiesparen.be.
- Meer informatie over uw appartement vindt u op uw persoonlijke woningpas. Surf naar woningpas.vlaanderen.be om uw woningpas te bekijken.
- Meer informatie over beter renoveren vindt u op www.energiesparen.be/ikbenoveer.

Gegevens energiedeskundige:

JURGEN VANNESTE
ASTERIA ENERGY CONSULTING
Meensesteenweg 336, 8800 Roeselare
EP17458

Premies

Informatie over energiewinsten, subsidies of andere financiële voordelen vindt u op www.energiesparen.be.

Energieprestatiecertificaat (EPC) in detail

Uw appartement voldoet aan de energiedoelstelling. In dit deel van het energieprestatiecertificaat vindt u een overzicht van de gegevens die de energiedeskundige heeft ingevoerd.

Inhoudstafel

Daken	6
Vensters en deuren	7
Muren	8
Vloeren	9
Ruimteverwarming	10
Overige installaties	11

Hoe wordt het EPC opgemaakt?

De eigenschappen van uw appartement zijn door de energiedeskundige ingevoerd in software die door de Vlaamse overheid is opgelegd. De energiedeskundige mag zich alleen baseren op zijn vaststellingen tijdens het plaatsbezoek en op bewijsstukken die voldoen aan de voorwaarden die de Vlaamse overheid heeft opgelegd. Op basis van de invoergegevens berekent de software het energielabel en genereert automatisch aanbevelingen en eventueel ook prijsindicaties. Bij onbekende invoergegevens gaat de software uit van veronderstellingen, onder meer op basis van het (ver)bouw- of fabricagejaar. Om zeker te zijn van de werkelijke samenstelling van uw muur, dak of vloer kunt u ervoor kiezen om verder (destructief) onderzoek uit te voeren (losschroeven stopcontact, gaatje boren in een voeg, binnenafwerking tijdelijk verwijderen ...). Voor meer informatie over de werkwijze, de bewijsstukken en de voorwaarden kunt u terecht op www.energiesparen.be.

Energiedoelstelling 2050

De energiedoelstelling van de Vlaamse Regering is om tegen 2050 alle woningen en appartementen in Vlaanderen minstens even energiezuinig te maken als een energetisch performante nieuwbouwwoning van 2017.

Algemene gegevens

Gebouw id / Gebouweenheid id	16421712 / 16423694
Datum plaatsbezoek	14/10/2021
Referentiejaar bouw	2013
Beschermd volume (m ³)	167
Ruimten niet opgenomen in het beschermd volume	Geen
Bruikbare vloeroppervlakte (m ²)	58
Verliesoppervlakte (m ²)	12,2
Infiltratiedebiet (m ³ /(m ² h))	Onbekend
Thermische massa	Zwaar
Open haard(en) voor hout aanwezig	Neen
Niet-residentiële bestemming	Geen
Ligging van de eenheid in het gebouw	6de verdieping
Berekende energiescore (kWh/(m ² jaar))	69
Karakteristiek jaarlijks primair energieverbruik (kWh/jaar)	3.995
CO ₂ -emissie (kg/jaar)	795
Indicatief S-peil	31
Gemiddelde U-waarde gebouwschil (W/(m ² K))	1,35
Gemiddeld installatierendement verwarming (%)	78

Verklarende woordenlijst

beschermd volume	Het volume van alle ruimten die men wenst te beschermen tegen warmteverlies naar buiten, de grond en aangrenzende onverwarmde ruimten.
bruikbare vloeroppervlakte	De vloeroppervlakte binnen het beschermd volume die beloopbaar en toegankelijk is.
U-waarde	De U-waarde beschrijft de isolatiewaarde van daken, muren, vensters ... Hoe lager de U-waarde, hoe beter de constructie isoleert.
R-waarde	De warmteweerstand van een materiaal. Hoe groter de R-waarde, hoe beter de materiaal laag isoleert.
lambdawaarde	De warmtegeleidbaarheid van een materiaal. Hoe lager de lambdawaarde, hoe beter het materiaal isoleert.
karakteristiek jaarlijks primair energieverbruik	De berekende hoeveelheid primaire energie die gedurende één jaar nodig is voor de verwarming, de aanmaak van sanitair warm water, de ventilatie en de koeling van een appartement. Eventuele bijdragen van zonneboilers en zonnepanelen worden in mindering gebracht.
berekende energiescore	Een maat voor de totale energieprestatie van een appartement. De berekende energiescore is gelijk aan het karakteristiek jaarlijks primair energieverbruik, gedeeld door de bruikbare vloeroppervlakte.
S-peil	Een maat voor de energieprestatie van de gebouwschil van een appartement. Het S-peil houdt rekening met de isolatie, de luchtdichtheid, de oriëntatie, de zonnewinsten en de vormefficiëntie. Hoe lager het S-peil, hoe energie-efficiënter de gebouwschil.

Daken

Technische fiche daken

Indien u werken plant, laat u dan bijstaan door een architect, aannemer of vakman voor deskundig advies en een goede uitvoering van de werken. Onderstaande gegevens zijn de invoergegevens van de energiedeskundige. Hiermee kunt u uw potentiële vakman inlichten over de huidige energetische toestand van uw appartement.

Beschrijving	Oriëntatie	Netto-oppervlakte (m ²)	U-waarde bekend (W/(m ² K))	R-waarde bekend (m ² K/W)	Isolatie	Ref.jaar renovatie	R-waarde isolatie bekend (m ² K/W)	Luchtdichtheid	Daktype	Berekende U-waarde (W/(m ² K))
Plafond onder verwarmde ruimte										
PF1	-	58	-	-	isolatie onbekend	-	-	onbekend	a	1,45

Legende

a dak niet in riet of cellenbeton

Vensters en deuren

Technische fiche van de vensters

Indien u werken plant, laat u dan bijstaan door een architect, aannemer of vakman voor deskundig advies en een goede uitvoering van de werken. Onderstaande gegevens zijn de invoergegevens van de energiedeskundige. Hiermee kunt u uw potentiële vakman inlichten over de huidige energetische toestand van uw appartement.

Beschrijving	Oriëntatie Helling	Oppervlakte (m ²)	U-waarde bekend (W/(m ² K))	Beglazing	Buitenzonwering	Profiel	Berekende U-waarde (W/(m ² K))
In voorgevel							
● VG1-GL1	NO verticaal	7,3	-	HR-glas b U=1,00 W/(m ² K)	-	alu>2000	1,78

Legende glastypes

HR-glas b Hoogrendementsglas bouwjaar >= 2000

Legende profieltypes

alu>2000 Aluminium profiel, thermisch onderbroken >= 2000

Technische fiche van de deuren, poorten en panelen

Indien u werken plant, laat u dan bijstaan door een architect, aannemer of vakman voor deskundig advies en een goede uitvoering van de werken. Onderstaande gegevens zijn de invoergegevens van de energiedeskundige. Hiermee kunt u uw potentiële vakman inlichten over de huidige energetische toestand van uw appartement.

Beschrijving	Oriëntatie	Oppervlakte (m ²)	U-waarde bekend (W/(m ² K))	R-waarde bekend (m ² K/W)	Isolatie	Ref.jaar renovatie	Luchtlaag	Deur/paneeltype Profiel	Berekende U-waarde (W/(m ² K))
Deuren/poorten									
In achtergevel									
AG1-DE1	ZW	1,7	-	-	isolatie onbekend	-	onbekend	b hout	1,44

Legende deur/paneeltypes

b deur/paneel niet in metaal

Legende profieltypes

hout Houten profiel

Muren

Technische fiche van de muren

Indien u werken plant, laat u dan bijstaan door een architect, aannemer of vakman voor deskundig advies en een goede uitvoering van de werken. Onderstaande gegevens zijn de invoergegevens van de energiedeskundige. Hiermee kunt u uw potentiële vakman inlichten over de huidige energetische toestand van uw appartement.

Beschrijving	Oriëntatie	Netto-oppervlakte (m ²)	Diepte onder maaiveld (m)	U-waarde bekend (W/(m ² K))	R-waarde bekend (m ² K/W)	Isolatie	Ref.jaar renovatie	Luchtdaag	Muurtype	Berekende U-waarde (W/(m ² K))
Buitenmuur										
Voorgevel										
● VG1	NO	4,9	-	-	-	isolatie onbekend	-	onbekend	a	0,71
Muur in contact met verwarmde ruimte										
Achtergevel										
AG1	ZW	10,5	-	-	-	isolatie onbekend	-	onbekend	a	1,19
Rechteregevel										
RG1	NW	40	-	-	-	isolatie onbekend	-	onbekend	a	1,19
Linkergevel										
LG1	ZO	40	-	-	-	isolatie onbekend	-	onbekend	a	1,19

Legende

a muur niet in isolerende snelbouwsteen of cellenbeton

Vloeren

Technische fiche van de vloeren

Indien u werken plant, laat u dan bijstaan door een architect, aannemer of vakman voor deskundig advies en een goede uitvoering van de werken. Onderstaande gegevens zijn de invoergegevens van de energiedeskundige. Hiermee kunt u uw potentiële vakman inlichten over de huidige energetische toestand van uw appartement.

Beschrijving	Netto-oppervlakte (m ²)	Diepte onder maaiveld (m)	Perimeter (m)	U-waarde bekend (W/(m ² K))	R-waarde bekend (m ² K/W)	Isolatie	Ref.jaar renovatie	Vloerverwarming	Luchtdlaag	Vloertype	Berekende U-waarde (W/(m ² K))
Vloer boven verwarmde ruimte											
VL1	58	-	-	-	-	isolatie onbekend	-	-	onbekend	a	1,21

Legende



a vloer niet in cellenbeton

Ruimteverwarming

Technische fiche van de ruimteverwarming

Indien u werken plant, laat u dan bijstaan door een architect, aannemer of vakman voor deskundig advies en een goede uitvoering van de werken. Onderstaande gegevens zijn de invoergegevens van de energiedeskundige. Hiermee kunt u uw potentiële vakman inlichten over de huidige energetische toestand van uw appartement.

Installaties met één opwekker

	RV1			
				
Omschrijving	-			
Type verwarming	centraal			
Aandeel in volume (%)	100%			
Installatierendement (%)	78%			
Aantal opwekkers	1			
Opwekking				
				
Type opwekker	collectief			
Energiedrager	gas			
Soort opwekker(s)	condenserende ketel			
Bron/afgiftemedium	-			
Vermogen (kW)	-			
Elektrisch vermogen WKK (kW)	-			
Aantal (woon)eenheden	44			
Rendement	-			
Referentiejaar fabricage	-			
Labels	-			
Locatie	binnen beschermd volume			
Distributie				
Externe stookplaats	nee			
Ongeïsoleerde leidingen (m)	$0m \leq \text{ lengte} \leq 6m$			
Ongeïsoleerde combilus (m)	-			
Aantal (woon)eenheden op combilus	-			
Afgifte & regeling				
Type afgifte	radiatoren/convectoren			
Regeling	pompregeling thermostatische radiatorkranen			

Overige installaties

Sanitair warm water



Uw appartement beschikt niet over een zonneboiler. Overweeg de plaatsing van een zonneboiler of warmtepompboiler. Daarmee kunt u energie besparen.

Bestemming	SWW1		
	keuken en badkamer		
Opwekking			
Soort	collectief		
Gekoppeld aan ruimteverwarming	ja, aan rv1		
Energiedrager	-		
Type toestel	doorstromer		
Referentiejaar fabricage	-		
Energie label	-		
Opslag			
Aantal voorraadvaten	0		
Aantal (woon)eenheden	-		
Volume (l)	-		
Omtrek (m)	-		
Hoogte (m)	-		
Isolatie	-		
Label	-		
Opwekker en voorraadvat één geheel	-		
Distributie			
Type leidingen	gewone leidingen		
Lengte leidingen (m)	-		
Isolatie leidingen	-		
Aantal (woon)eenheden op leidingen	-		

Ventilatie



Uw appartement beschikt mogelijk niet over voldoende ventilatievoorzieningen. Een goede ventilatie is echter noodzakelijk om een gezond binnenklimaat te garanderen. Overweeg daarom een ventilatiesysteem. Om energie te besparen, kunt u het best kiezen voor een systeem met vraagsturing of warmteterugwinning.

Type ventilatie	geen of onvolledig
-----------------	--------------------

Koeling



Uw appartement heeft kans op oververhitting. Overweeg buitenzonwering om de zon zoveel mogelijk buiten te houden tijdens de zomer. Vermijd de plaatsing van een koelinstallatie, want die verbruikt veel energie.

Koelinstallatie	afwezig
-----------------	---------